

KINOKO

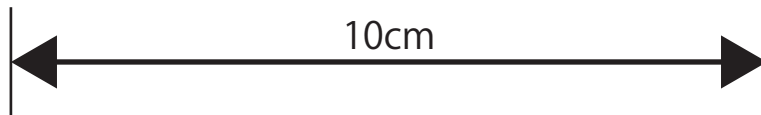
POLE SCALE

- 1 厚み 0.1mm 前後の薄い紙に印刷してください。
【ご注意】紙が厚いと正しく測れません。




このスケールはあくまで簡易なものです。
参考用としてお使いください。

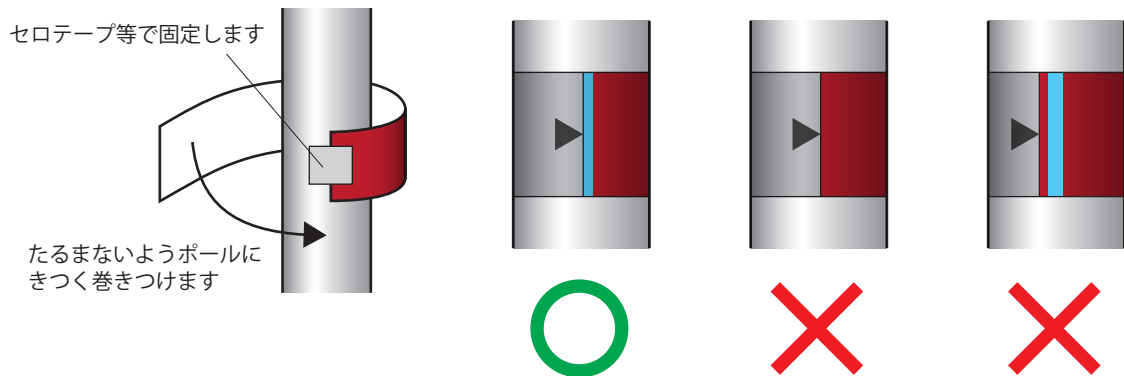
- 2 プrintの縮尺が合っているかどうか、下のスケールに定規をあてて確認してください。



- 3 下のスケールを切り取ってご利用ください。



- 4 切り取ったスケールをポールにきつく巻き、矢印が青いラインにかかっている状態にすれば取り付けられる太さです



marupeinet